

Pagamenti unici e multipli . Ottobre 2007

- Cos' è il servizio Tesoreria?
- Come si attiva?
- Stampa Bonifico Unico per Tesoreria attiva
- Stampa Multipla (Per CS/Co senza servizio Tesoreria)

Cos' è il servizio Tesoreria?

il servizio Tesoreria consente ai Centri Servizi e Consulenti di stampare e pagare con un unico bonifico il totale degli importi dei contributi delle proprie aziende.

Esempio:

Anzichè: (es: periodo 071)			Bonifico Unico con tesoreria		
az 1	30, 00	bonifico 1	az 1 + az2 + az 3 + az4	240,00	bonifico 1 + 4 copie per ricevuta
az 2	30,00	bonifico 2			
az 3	60,00	bonifico 3			
az 4	120,00	bonifico 4			

Come si attiva?

I centri servizi e i consulenti hanno a disposizione una casella con cui attivare il servizio Tesoreria nella propria scheda Profilo utente.

Visualizzazione Centro Servizi:

Cognome *	<input type="text" value="████████"/>	Nome *	<input type="text" value="████████"/>
Indirizzo *	<input type="text" value="V"/>	N° Civico *	<input type="text" value="4"/>
Regione	PUGLIA <input type="button" value="v"/>	Provincia	BR <input type="button" value="v"/>
Comune *	BRINDISI <input type="button" value="v"/>	Località	BRINDISI
CAP *	<input type="text" value="72100"/>		

Servizio di Tesoreria

Effettua Tesoreria Sì (Effettua bonifici da proprio c/c bancario per tutte le aziende associate)

* Campi obbligatori

Canale di Comunicazione

- Email
- Posta Prioritaria
- Fax

Visualizzazione Consulente:

Dettaglio Consulente

Cognome * e Nome * Codice Fiscale *

Indirizzo * VIA PISACANE Civico * / CAP * / 1 / 22063

Regione LOMBARDIA Provincia CO

Comune * CANTU' Località VIGHIZZOLO

Telefono * / Cellulare / Fax

E-Mail * HomePage

* Campi obbligatori

Servizio di Tesoreria

Effettua Tesoreria Sì (Effettua bonifici da proprio c/c bancario per tutte le aziende associate)

Canale di comunicazione

EMail Posta Fax

Stampa Bonifico Unico per Tesoreria attiva

Quando viene impostato il servizio Tesoreria, non si stampano più i singoli bonifici aziendali: tanto è vero che nella lista delle aziende non viene visualizzato il collegamento all'elenco Ordini di Bonifico.

[FRONTE]

Ragione Sociale	P.iva / Cod.Fiscale	Indirizzo	Località	Comune					
[REDACTED]	01104100111	VIA MANELLI		ASCIANO					
[REDACTED]	01104100111	C. DO MATTEOTTI		ASCIANO					
[REDACTED] SNC	01104100111	VIA A. GRANDI		ASCIANO					
[REDACTED]	01104100111	LOC. SANTA LINDA		ASCIANO					
[REDACTED]	01104100111	C. DO MATTEOTTI		ASCIANO					
[REDACTED]	01104100111	VIA UMBRIA		BUONCONVENTO					

1

I bonifici da stampare o ristampare si raggruppano nel menu alla voce: **Bonifico Cumulativo** nel menu laterale **Pagamenti**

Pagamenti €

Bonifico Cumulativo <=>

Per stampare scegliere il periodo di contribuzione dal menu a tendina:

Lista Bonifici da Effettuare

Da pagare Da Ristampare

Selezionare il trimestre/Mensile da pagare --

Una volta scelto il periodo, appare la lista delle aziende che devono versare il contributo: in fondo alla pagina, **in funzione delle aziende selezionate**, viene ricalcolato il totale da versare.

[Torna Indietro](#) **Lista Aziende Bonifico**

Seleziona/deseleziona Tutti Aziende abilitate alla stampa multipla: 2 Aziende non abilitate: 60 

	Ragione Sociale	P.Iva / Cod.Fiscale	Indirizzo	Localita	Comune	Importo	
<input checked="" type="checkbox"/>	[REDACTED]	[REDACTED]	VIA RIVIERA BERICA 314		VICENZA	17,00	
<input checked="" type="checkbox"/>	[REDACTED]	[REDACTED]	VIA DELL'ECONOMIA 131		VICENZA	70,00	

Totale Importo: 87,00

Nota bene: le voci

[Torna Indietro](#) **Lista Aziende Bonifico**

Seleziona/deseleziona Tutti Aziende abilitate alla stampa multipla: 16 Aziende non abilitate: 53 

"Aziende abilitate alla stampa multipla" e "Aziende non abilitate" significa che le aziende non abilitate non hanno dipendenti caricati per il periodo selezionato.

Dopo aver scelto Stampa, viene presentata la schermata del bonifico

[Torna Indietro](#) **Ordine Bonifico**

Dati Bancari: -- 

BANCA

ABI CAB CONTO CORRENTE

CIN VALUTA *  IMPORTO [Visualizza dettaglio](#) 

* Campi obbligatori

E il dettaglio:

Lista dettaglio importo bonifico

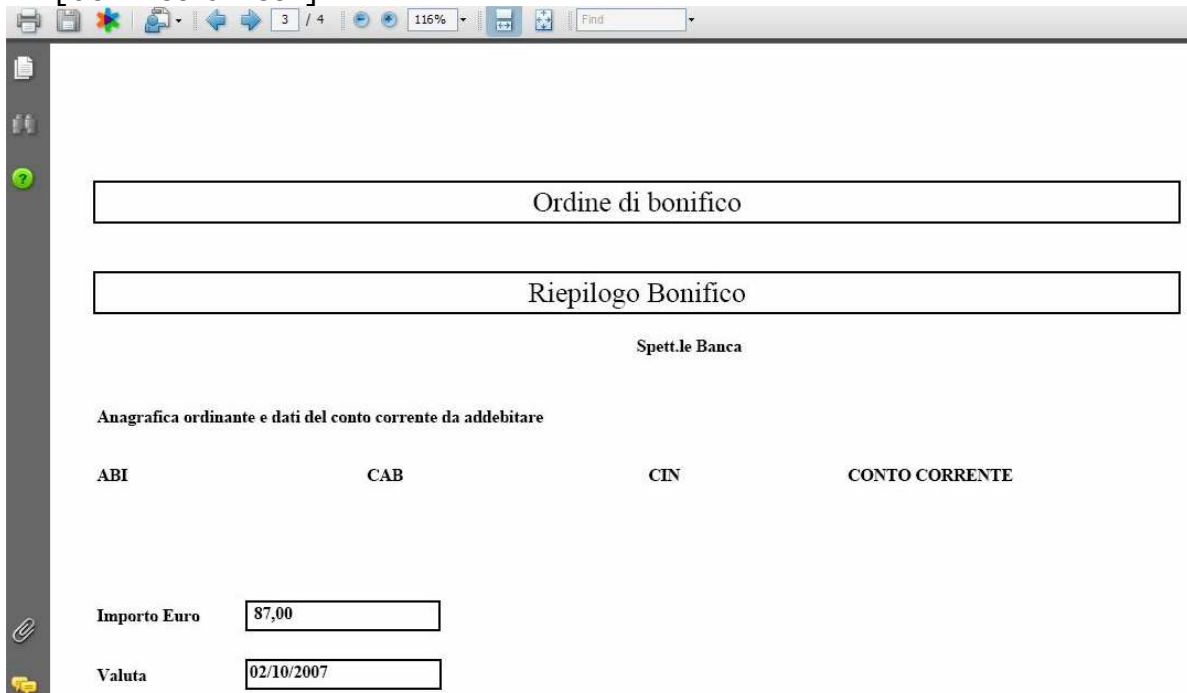
Ragionesociale	P.Iva / CodiceFiscale	Indirizzo	Località	Importo
[REDACTED]	[REDACTED]	VIA RIVIERA BERICA314		17,00
[REDACTED]	[REDACTED]	VIA DELL'ECONOMIA 131		70,00

Il documento PDF del bonifico è strutturato in

1. una pagina di bonifico unico, da presentare in banca , riportando la causale obbligatoria stampata
2. una pagina di riepilogo

3. una pagina di **COPIA** per memoria alle aziende coperte dal pagamento, senza causale obbligatoria

[bonifico unico:]



Ordine di bonifico

Riepilogo Bonifico

Spett.le Banca

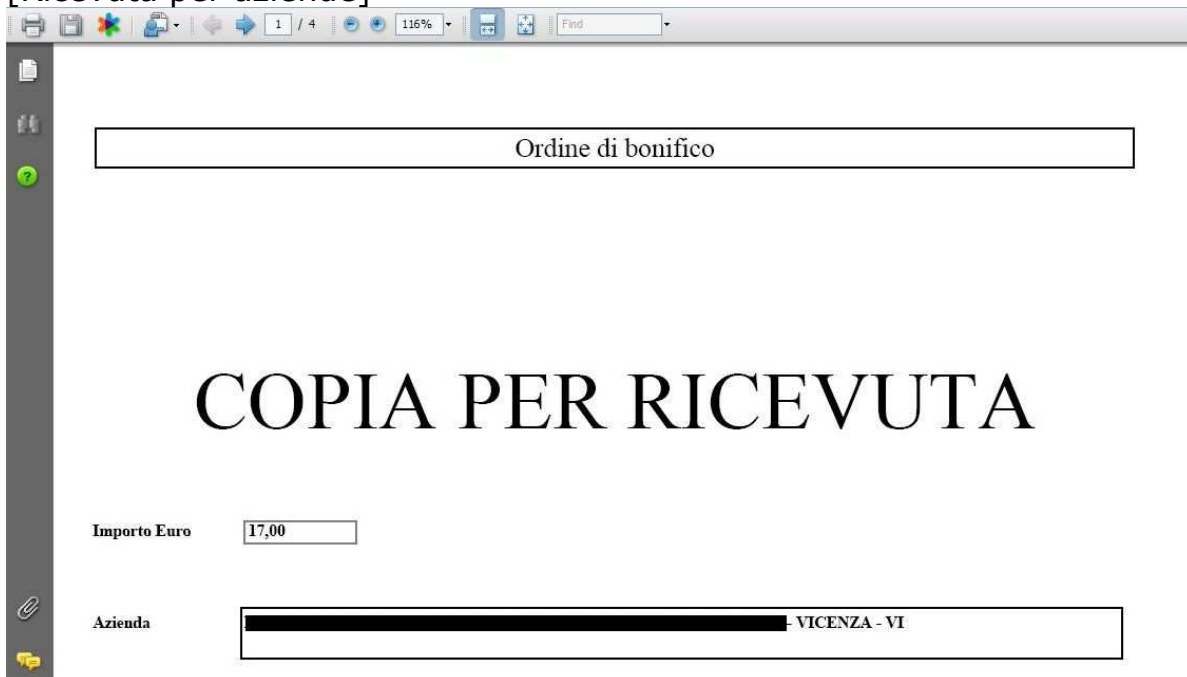
Anagrafica ordinante e dati del conto corrente da addebitare

ABI	CAB	CIN	CONTO CORRENTE
-----	-----	-----	----------------

Importo Euro

Valuta

[Ricevuta per aziende]



Ordine di bonifico

COPIA PER RICEVUTA

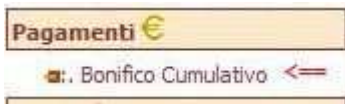
Importo Euro

Azienda

Stampa Multipla (Per CS/Co senza servizio Tesoreria)

Per stampa multipla si intende la possibilità data agli utenti centro servizi e consulenti di stampare tutti i bonifici delle aziende con una unica procedura.

Per accedere alla stampa multipla: menu:



Dopo la scelta del periodo di contribuzione,

Lista Bonifici da Effettuare

Da pagare Da Ristampare



viene presentata la lista delle aziende che devono versare.

[Torna Indietro](#) **Lista Aziende Bonifico**

Seleziona/deseleziona Tutti Aziende abilitate alla stampa multipla: 2 Aziende non abilitate: 0 🔍

	Ragione Sociale	P.Iva / Cod.Fiscale	Indirizzo	Località	Comune	Importo	
<input type="checkbox"/>	████████████████████ & C.	██████████	STRADA PERGOLETTA 11		VICENZA	15,00	🔍
<input type="checkbox"/>	████████████████████ & C. S.p.A.	██████████	Via Roma 33		MONTECCHIO MAGGIORE	30,00	🔍

Totale Importo: 0,00

Vengono selezionate le aziende per le quali avviare la stampa dei **singoli bonifici**.

[Torna Indietro](#)



Lista Aziende Bonifico



Selezione/deselezione Tutti

Aziende abilitate alla stampa multipla: 3

Aziende non abilitate: 0 

	Ragione Sociale	P.Iva / Cod.Fiscale	Indirizzo	Localita	Comune	Importo	
<input checked="" type="checkbox"/>	██████████ A & C.	██████████	STRADA PERGOLETTA 11		VICENZA	15,00	
<input checked="" type="checkbox"/>	██████████ S.n.c.	██████████	Via Roma 33		MONTECCHIO MAGGIORE	30,00	
<input type="checkbox"/>	██████████	██████████	VIA BUSA DELLA CONTESSA 10		VICENZA	21,00	

Vai in Stampa

Totale Importo: 45,00

Nota bene: le voci

[Torna Indietro](#)

Lista Aziende Bonifico



Selezione/deselezione Tutti

Aziende abilitate alla stampa multipla: 16

Aziende non abilitate: 53 

“Aziende abilitate alla stampa multipla” e “Aziende non abilitate” significa che le aziende non abilitate non hanno dipendenti caricati per il periodo selezionato.

[Torna Indietro](#)

Lista Aziende Bonifico



Selezione/deselezione Tutti

Aziende abilitate alla stampa multipla: 3

Aziende non abilitate: 0 

	Ragione Sociale	P.Iva / Cod.Fiscale	Indirizzo	Localita	Comune	Importo	
<input checked="" type="checkbox"/>	██████████ A & C.	██████████	STRADA PERGOLETTA 11		VICENZA	15,00	
<input checked="" type="checkbox"/>	██████████ S.n.c.	██████████	Via Roma 33		MONTECCHIO MAGGIORE	30,00	
<input type="checkbox"/>	██████████	██████████	VIA BUSA DELLA CONTESSA 10		VICENZA	21,00	

Vai in Stampa

Totale Importo: 45,00

Dopo aver avviato la stampa con il tasto “Vai in Stampa”, **il sistema genera tanti bonifici quanti sono le aziende selezionate, ognuna col proprio importo e causale** . In più genera un riepilogo dei bonifici stampati.

Ordine di bonifico

Riepilogo Bonifico		
██████████ A & C.	██████████	15,00
██████████ S.n.c.	██████████	30,00
	Importo Totale	45,00